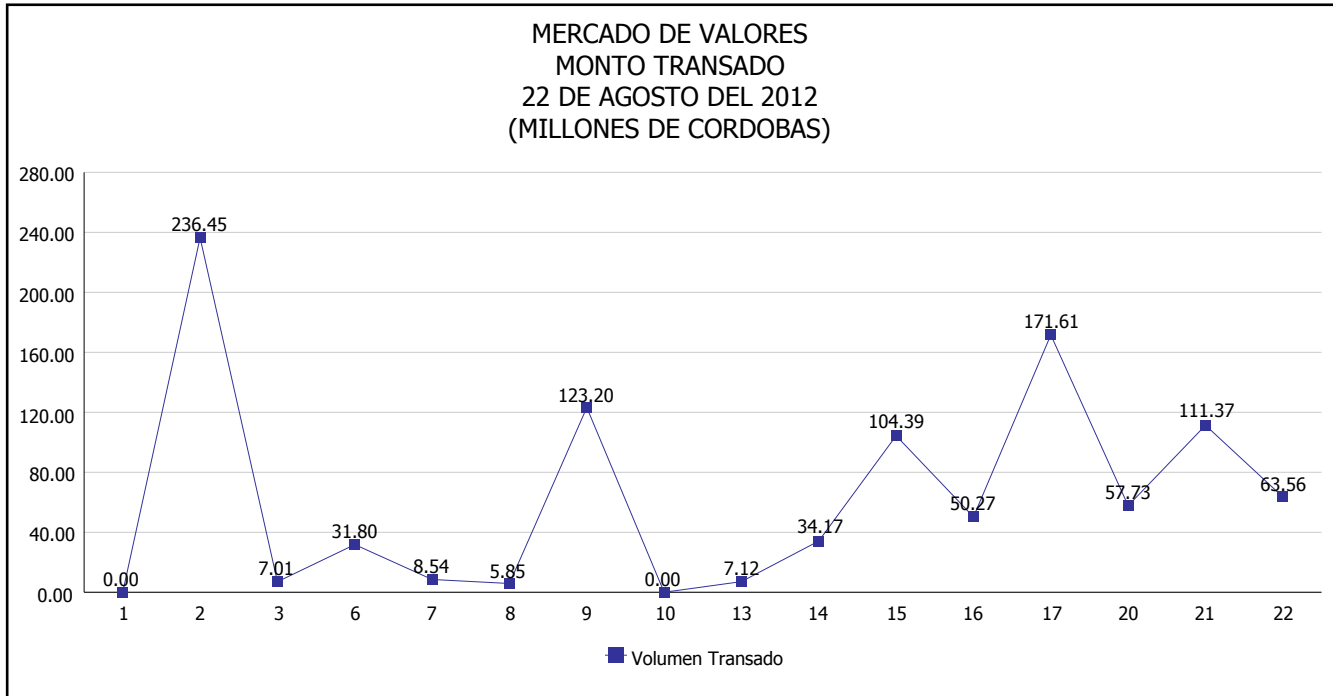


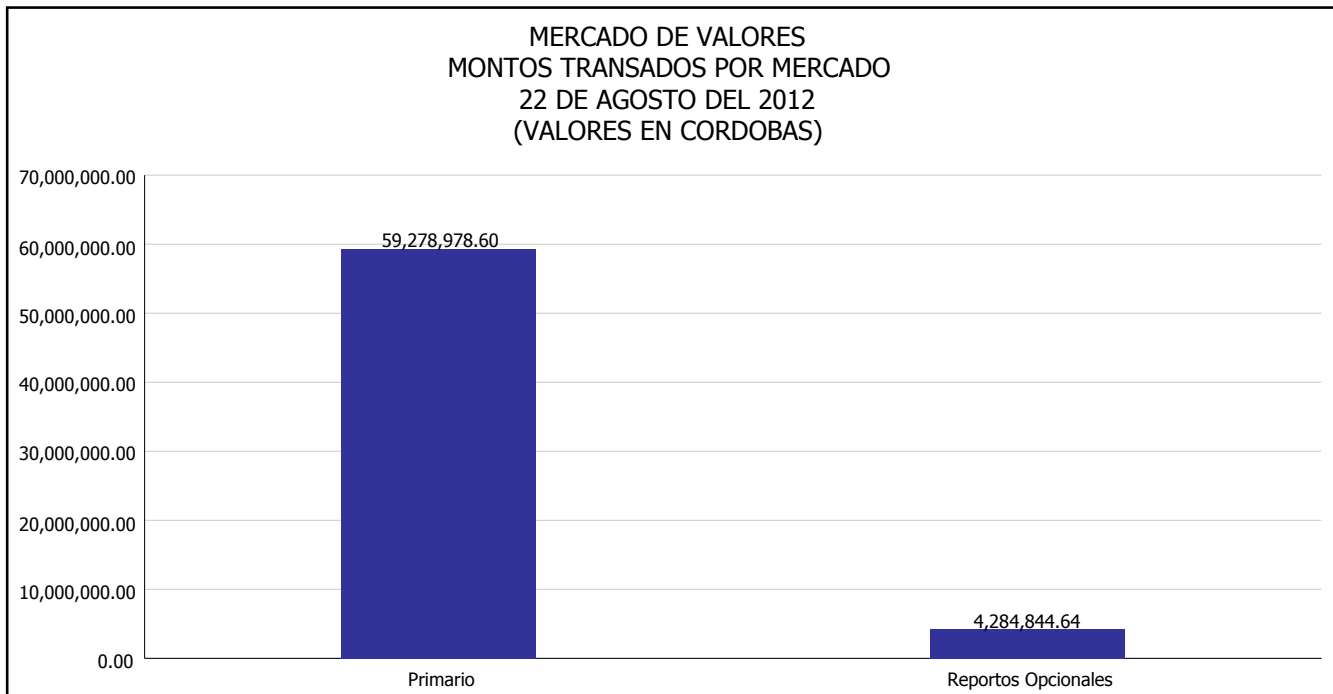


INTENDENCIA DE VALORES INFORME DIARIO MERCADO DE VALORES DE NICARAGUA

Superintendencia de Bancos y de Otras
Instituciones Financieras de Nicaragua



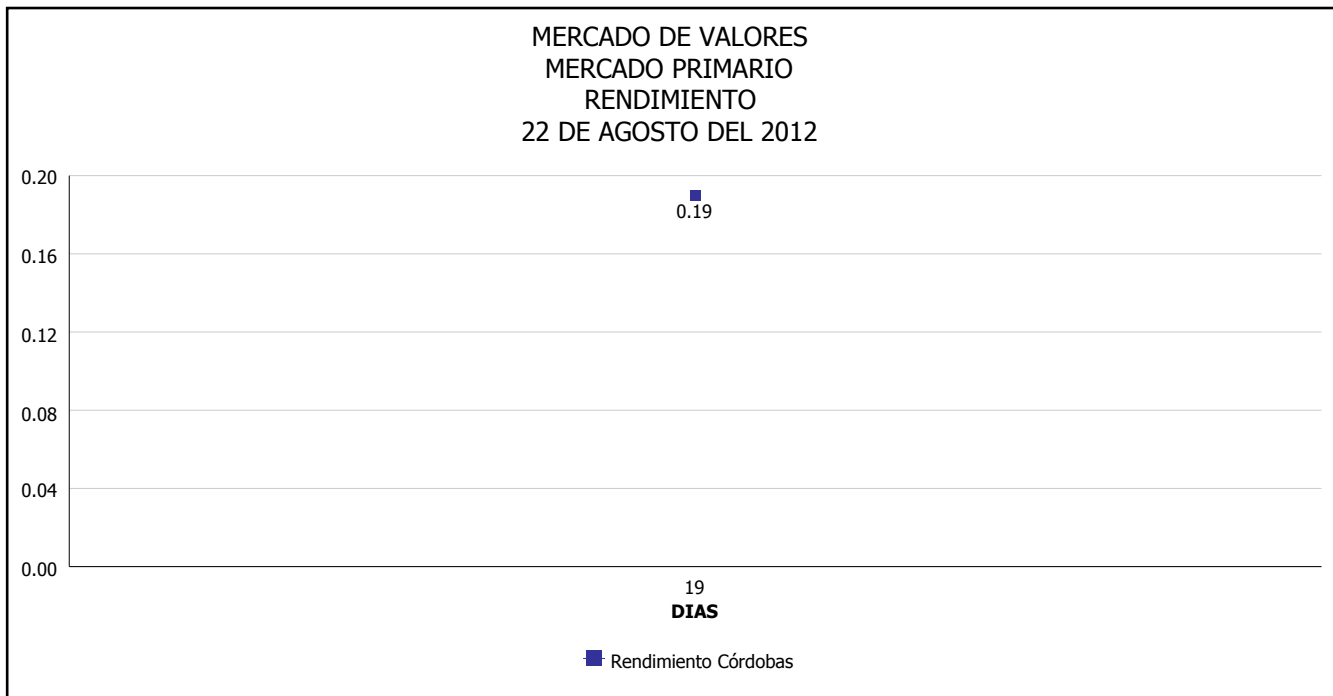
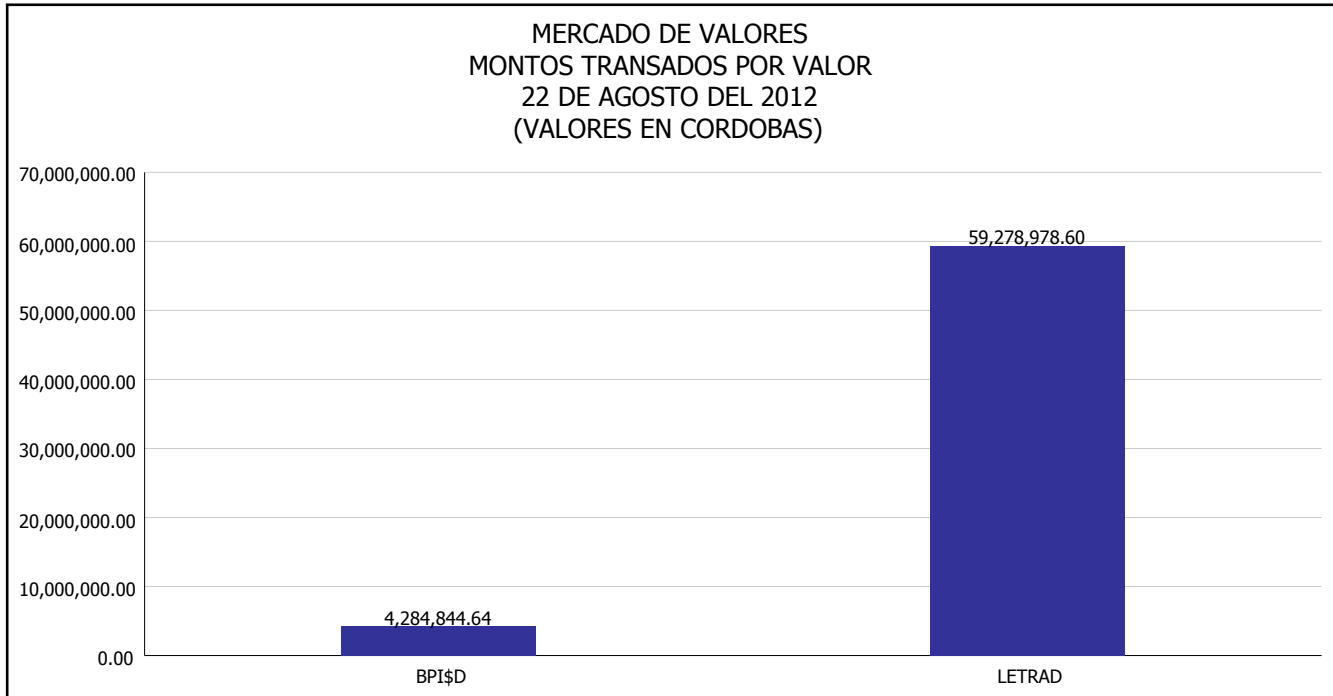
Del 1 al 22 de Agosto del 2012, en el mercado de valores se han transado C\$ 1,013,077,122.06





INTENDENCIA DE VALORES INFORME DIARIO MERCADO DE VALORES DE NICARAGUA

Superintendencia de Bancos y de Otras
Instituciones Financieras de Nicaragua

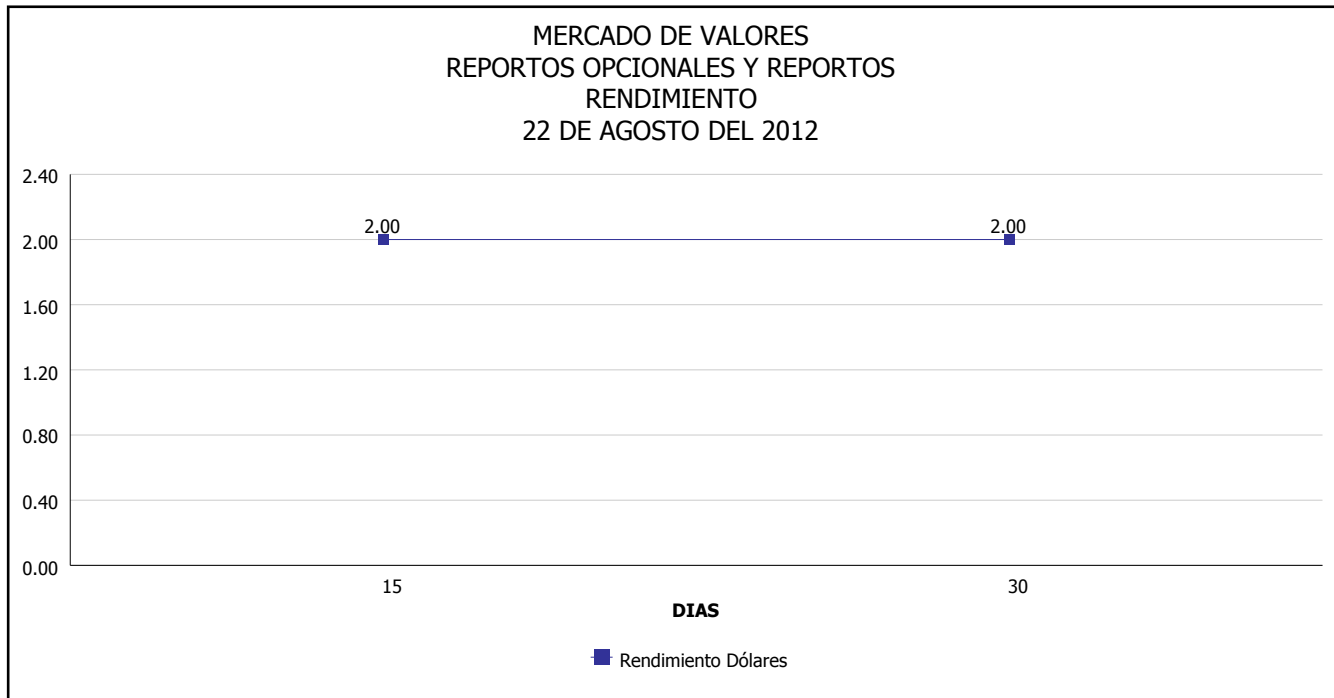


*Para los BPI se presentan años al vencimiento



INTENDENCIA DE VALORES INFORME DIARIO MERCADO DE VALORES DE NICARAGUA

Superintendencia de Bancos y de Otras
Instituciones Financieras de Nicaragua



Fuente: Bolsa de Valores de Nicaragua



Superintendencia de Bancos y de Otras
Instituciones Financieras de Nicaragua

**INTENDENCIA DE VALORES
INFORME DIARIO
MERCADO DE VALORES DE NICARAGUA**

HECHOS RELEVANTES EN MERCADOS INTERNACIONALES

Nueva York, 22 ago (EFE).- Wall Street volvió a cerrar hoy teñido de rojo y acumuló su tercera sesión de pérdidas en una jornada en la que logró moderar los descensos en la recta final después de que se conociera que la Reserva Federal (Fed) se inclina claramente a favor de otra intervención para estimular a la economía estadounidense.

El Dow Jones de Industriales, la referencia de la principal plaza financiera del mundo, que agrupa a 30 de las mayores empresas cotizadas de Estados Unidos, concluyó hoy la sesión con un descenso del 0,23 % hasta los 13.172,76 puntos.

Mejor fueron las cosas en los otros dos índices de Wall Street: el selectivo S&P 500 terminó la jornada con un ascenso marginal del 0,02 % hasta los 1.413,49 puntos mientras que el tecnológico Nasdaq ganó el 0,21 % hasta las 3.073,67 unidades.

PRINCIPALES INDICES BURSATILES EE-UU				
	CIERRE DEL DIA		VARIACIONES	
INDICES	21/08/2012	22/08/2012	ABSOLUTA	RELATIVA
Dow Jones	13,203.58	13,172.76	-30.82	-0.23%
Nasdaq	3,067.26	3,073.67	6.41	0.21%
S&P	1,413.17	1,413.49	0.32	0.02%